

















2010-11-27-Dreetz (max. 03:00:00 gewertet)
Einzelauswertung für Startnr. 111; Wössner,Manuel
Kl.: 1 E1 (8 Teilnehmer)
Platz: 1















Box	Box	Runden	Punkte	Punkte	Punkte	Gesamtzeit	Rd.zeit	Rd.zeit	Rd.zeit
Start	Ziel	gemessen	Korrektur	Cross	gesamt		Schnitt	Minimum	Maximum
2	2	16			1600	02:58:32,622	00:11:09,538	00:02:31,059	00:12:42,837

RUNDE	ART	READER	ZEIT	DAUER	
1	N		00:04:31	00:02:31	
2	N		00:16:51	00:12:20	
3	N		00:29:02	00:12:10	
4	N		00:40:33	00:11:31	
5	N		00:52:01	00:11:28	
6	N		01:04:08	00:12:07	
7	N		01:15:17	00:11:08	
8	N		01:26:21	00:11:04	
9	N		01:37:29	00:11:08	
10	N		01:48:46	00:11:16	
11	N		02:00:13	00:11:26	
12	N		02:12:55	00:12:42	
13	N		02:24:10	00:11:14	
14	N		02:35:57	00:11:46	
15	N		02:48:00	00:12:02	
16	N		03:00:32	00:12:32	

ART = N(ormale Runde), S(onderprüfung)

2010-11-27-Dreetz (max. 03:00:00 gewertet)
Einzelauswertung für Startnr. 62; Frömming,Marcel
Kl.: 1 E1 (8 Teilnehmer)
Platz: 2















Box	Box	Runden	Punkte	Punkte	Punkte	Gesamtzeit	Rd.zeit	Rd.zeit	Rd.zeit
Start	Ziel	gemessen	Korrektur	Cross	gesamt		Schnitt	Minimum	Maximum
2	2	14			1400	02:52:20,000	00:12:18,571	00:02:29,474	00:15:47,940

RUNDE	ART	READER	ZEIT	DAUER	
1	N		00:04:29	00:02:29	
2	N		00:17:57	00:13:28	
3	N		00:31:01	00:13:03	
4	N		00:43:57	00:12:56	
5	N		00:56:38	00:12:40	
6	N		01:09:13	00:12:34	
7	N		01:25:01	00:15:47	
8	N		01:37:31	00:12:30	
9	N		01:51:02	00:13:31	
10	N		02:03:57	00:12:54	
11	N		02:16:29	00:12:31	
12	N		02:29:00	00:12:31	
13	N		02:41:50	00:12:49	
14	N		02:54:20	00:12:29	

ART = N(ormale Runde), S(onderprüfung)

2010-11-27-Dreetz (max. 03:00:00 gewertet)
Einzelwertung für Startnr. 176; Schmidt,Sandro
Kl.: 1 E1 (8 Teilnehmer)
Platz: 3

Box	Box	Runden	Punkte	Punkte	Punkte	Gesamtzeit	Rd.zeit	Rd.zeit	Rd.zeit
Start	Ziel	gemessen	Korrektur	Cross	gesamt		Schnitt	Minimum	Maximum
2	2	14			1400	02:53:35,000	00:12:23,928	00:03:01,287	00:14:24,488

RUNDE	ART	READER	ZEIT	DAUER	
1	N		00:05:01	00:03:01	
2	N		00:19:25	00:14:24	
3	N		00:32:43	00:13:18	
4	N		00:46:00	00:13:16	
5	N		00:59:02	00:13:01	
6	N		01:12:00	00:12:58	
7	N		01:24:44	00:12:43	
8	N		01:37:25	00:12:41	
9	N		01:51:39	00:14:14	
10	N		02:04:29	00:12:50	
11	N		02:17:01	00:12:31	
12	N		02:29:37	00:12:36	
13	N		02:42:05	00:12:27	
14	N		02:55:35	00:13:29	

ART = N(ormale Runde), S(onderprüfung)

2010-11-27-Dreetz (max. 03:00:00 gewertet)

Einzelauswertung für Startnr. 4; Gerhardt,Stephan

Kl.: 1 E1 (8 Teilnehmer)

Platz: 4














Box	Box	Runden	Punkte	Punkte	Punkte	Gesamtzeit	Rd.zeit	Rd.zeit	Rd.zeit
Start	Ziel	gemessen	Korrektur	Cross	gesamt		Schnitt	Minimum	Maximum
2	2	14			1400	02:56:09,456	00:12:34,961	00:02:50,465	00:15:08,330

RUNDE	ART	READER	ZEIT	DAUER	
1	N		00:04:50	00:02:50	
2	N		00:18:04	00:13:14	
3	N		00:30:43	00:12:38	
4	N		00:43:31	00:12:48	
5	N		00:58:19	00:14:47	
6	N		01:12:09	00:13:50	
7	N		01:24:19	00:12:09	
8	N		01:37:12	00:12:52	
9	N		01:49:53	00:12:41	
10	N		02:04:38	00:14:44	
11	N		02:17:38	00:13:00	
12	N		02:32:46	00:15:08	
13	N		02:46:00	00:13:13	
14	N		02:58:09	00:12:09	

ART = N(ormale Runde), S(onderprüfung)

2010-11-27-Dreetz (max. 03:00:00 gewertet)
Einzelauswertung für Startnr. 9; Bellin,Toni
Kl.: 1 E1 (8 Teilnehmer)
Platz: 5













Box	Box	Runden	Punkte	Punkte	Punkte	Gesamtzeit	Rd.zeit	Rd.zeit	Rd.zeit
Start	Ziel	gemessen	Korrektur	Cross	gesamt		Schnitt	Minimum	Maximum
2	2	13			1300	02:49:00,000	00:13:00,000	00:02:35,367	00:16:13,333

RUNDE	ART	READER	ZEIT	DAUER	
1	N		00:04:35	00:02:35	
2	N		00:18:06	00:13:31	
3	N		00:31:04	00:12:57	
4	N		00:45:57	00:14:53	
5	N		00:58:55	00:12:57	
6	N		01:12:54	00:13:59	
7	N		01:25:50	00:12:55	
8	N		01:42:03	00:16:13	
9	N		01:56:02	00:13:59	
10	N		02:12:07	00:16:04	
11	N		02:25:05	00:12:57	
12	N		02:38:12	00:13:06	
13	N		02:51:00	00:12:47	

ART = N(ormale Runde), S(onderprüfung)

2010-11-27-Dreetz (max. 03:00:00 gewertet)
Einzelauswertung für Startnr. 123; Horenburg, Christoph
Kl.: 1 E1 (8 Teilnehmer)
Platz: 6













Box	Box	Runden	Punkte	Punkte	Punkte	Gesamtzeit	Rd.zeit	Rd.zeit	Rd.zeit
Start	Ziel	gemessen	Korrektur	Cross	gesamt		Schnitt	Minimum	Maximum
2	2	12			1200	02:55:12,875	00:14:36,072	00:02:45,162	00:18:19,145

RUNDE	ART	READER	ZEIT	DAUER	
1	N		00:04:45	00:02:45	
2	N		00:22:13	00:17:28	
3	N		00:37:09	00:14:55	
4	N		00:51:51	00:14:42	
5	N		01:05:59	00:14:07	
6	N		01:22:38	00:16:39	
7	N		01:37:24	00:14:45	
8	N		01:55:43	00:18:19	
9	N		02:10:54	00:15:10	
10	N		02:26:19	00:15:25	
11	N		02:41:53	00:15:33	
12	N		02:57:12	00:15:19	

ART = N(ormale Runde), S(onderprüfung)

2010-11-27-Dreetz (max. 03:00:00 gewertet)
Einzelauswertung für Startnr. 18; Krüger,Philipp
Kl.: 1 E1 (8 Teilnehmer)
Platz: 7

Box	Box	Runden	Punkte	Punkte	Punkte	Gesamtzeit	Rd.zeit	Rd.zeit	Rd.zeit
Start	Ziel	gemessen	Korrektur	Cross	gesamt		Schnitt	Minimum	Maximum
2	2	12			1200	02:58:07,075	00:14:50,589	00:03:02,771	00:17:54,712

RUNDE	ART	READER	ZEIT	DAUER	
1	N		00:05:02	00:03:02	
2	N		00:21:12	00:16:09	
3	N		00:36:19	00:15:06	
4	N		00:51:14	00:14:54	
5	N		01:06:33	00:15:19	
6	N		01:21:54	00:15:21	
7	N		01:37:10	00:15:15	
8	N		01:54:47	00:17:37	
9	N		02:09:28	00:14:41	
10	N		02:27:23	00:17:54	
11	N		02:42:55	00:15:31	
12	N		03:00:07	00:17:12	

ART = N(ormale Runde), S(onderprüfung)

2010-11-27-Dreetz (max. 03:00:00 gewertet)

Einzelauswertung für Startnr. 3; Bohry,Brian

Kl.: 1 E1 (8 Teilnehmer)

Platz: 8

Box	Box	Runden	Punkte	Punkte	Punkte	Gesamtzeit	Rd.zeit	Rd.zeit	Rd.zeit
Start	Ziel	gemessen	Korrektur	Cross	gesamt		Schnitt	Minimum	Maximum
2	2	6			600	01:13:14,751	00:12:12,458	00:02:27,081	00:16:06,929

RUNDE	ART	READER	ZEIT	DAUER
1	N		00:04:27	00:02:27
2	N		00:19:27	00:15:00
3	N		00:33:03	00:13:35
4	N		00:45:49	00:12:46
5	N		01:01:56	00:16:06
6	N		01:15:14	00:13:18

ART = N(ormale Runde), S(onderprüfung)

2010-11-27-Dreetz (max. 03:00:00 gewertet)
Einzelauswertung für Startnr. 70; Koch,Arno
Kl.: 2 E2 (22 Teilnehmer)
Platz: 1

















Box	Box	Runden	Punkte	Punkte	Punkte	Gesamtzeit	Rd.zeit	Rd.zeit	Rd.zeit
Start	Ziel	gemessen	Korrektur	Cross	gesamt		Schnitt	Minimum	Maximum
2	2	16			1600	02:57:11,015	00:11:04,438	00:02:30,840	00:13:50,844

RUNDE	ART	READER	ZEIT	DAUER
1	N		00:04:30	00:02:30
2	N		00:18:21	00:13:50
3	N		00:29:51	00:11:29
4	N		00:41:29	00:11:38
5	N		00:53:34	00:12:04
6	N		01:04:30	00:10:56
7	N		01:15:20	00:10:49
8	N		01:26:15	00:10:54
9	N		01:38:09	00:11:54
10	N		01:50:47	00:12:37
11	N		02:02:00	00:11:13
12	N		02:13:12	00:11:11
13	N		02:25:06	00:11:54
14	N		02:36:15	00:11:08
15	N		02:47:35	00:11:19
16	N		02:59:11	00:11:36

ART = N(ormale Runde), S(onderprüfung)

2010-11-27-Dreetz (max. 03:00:00 gewertet)
Einzelwertung für Startnr. 150; Gotthardt,Rayk
Kl.: 2 E2 (22 Teilnehmer)
Platz: 2

















Box	Box	Runden	Punkte	Punkte	Punkte	Gesamtzeit	Rd.zeit	Rd.zeit	Rd.zeit
Start	Ziel	gemessen	Korrektur	Cross	gesamt		Schnitt	Minimum	Maximum
2	2	16			1600	02:59:51,205	00:11:14,450	00:02:22,670	00:12:50,070

RUNDE	ART	READER	ZEIT	DAUER	
1	N		00:04:22	00:02:22	
2	N		00:16:43	00:12:20	
3	N		00:28:33	00:11:50	
4	N		00:40:23	00:11:50	
5	N		00:52:17	00:11:54	
6	N		01:04:03	00:11:45	
7	N		01:15:35	00:11:32	
8	N		01:27:18	00:11:43	
9	N		01:39:06	00:11:47	
10	N		01:50:59	00:11:53	
11	N		02:02:43	00:11:43	
12	N		02:15:33	00:12:50	
13	N		02:27:01	00:11:28	
14	N		02:38:44	00:11:42	
15	N		02:50:40	00:11:55	
16	N		03:01:51	00:11:11	

ART = N(ormale Runde), S(onderprüfung)

2010-11-27-Dreetz (max. 03:00:00 gewertet)
Einzelwertung für Startnr. 553; Eckert,Sebastian
Kl.: 2 E2 (22 Teilnehmer)
Platz: 3

Box	Box	Runden	Punkte	Punkte	Punkte	Gesamtzeit	Rd.zeit	Rd.zeit	Rd.zeit
Start	Ziel	gemessen	Korrektur	Cross	gesamt		Schnitt	Minimum	Maximum
2	2	16			1600	02:59:52,467	00:11:14,529	00:02:32,916	00:13:09,183

RUNDE	ART	READER	ZEIT	DAUER	
1	N		00:04:32	00:02:32	
2	N		00:16:52	00:12:19	
3	N		00:28:20	00:11:27	
4	N		00:39:58	00:11:38	
5	N		00:51:45	00:11:46	
6	N		01:03:18	00:11:33	
7	N		01:14:50	00:11:32	
8	N		01:28:00	00:13:09	
9	N		01:39:46	00:11:46	
10	N		01:51:40	00:11:53	
11	N		02:03:37	00:11:57	
12	N		02:15:34	00:11:56	
13	N		02:27:09	00:11:34	
14	N		02:38:38	00:11:29	
15	N		02:50:10	00:11:31	
16	N		03:01:52	00:11:42	

ART = N(ormale Runde), S(onderprüfung)

2010-11-27-Dreetz (max. 03:00:00 gewertet)
Einzelauswertung für Startnr. 407; Plätke,Dirk
Kl.: 2 E2 (22 Teilnehmer)
Platz: 4















Box	Box	Runden	Punkte	Punkte	Punkte	Gesamtzeit	Rd.zeit	Rd.zeit	Rd.zeit
Start	Ziel	gemessen	Korrektur	Cross	gesamt		Schnitt	Minimum	Maximum
2	2	15			1500	02:53:30,000	00:11:34,000	00:02:24,318	00:13:39,748

RUNDE	ART	READER	ZEIT	DAUER
1	N		00:04:24	00:02:24
2	N		00:16:59	00:12:34
3	N		00:29:12	00:12:12
4	N		00:41:17	00:12:05
5	N		00:53:20	00:12:02
6	N		01:05:23	00:12:02
7	N		01:17:28	00:12:05
8	N		01:29:21	00:11:52
9	N		01:41:29	00:12:08
10	N		01:55:09	00:13:39
11	N		02:07:16	00:12:07
12	N		02:19:12	00:11:55
13	N		02:31:04	00:11:52
14	N		02:43:22	00:12:18
15	N		02:55:30	00:12:07

ART = N(ormale Runde), S(onderprüfung)

2010-11-27-Dreetz (max. 03:00:00 gewertet)
Einzelauswertung für Startnr. 124; Solbrig,Christian
Kl.: 2 E2 (22 Teilnehmer)
Platz: 5
















Box	Box	Runden	Punkte	Punkte	Punkte	Gesamtzeit	Rd.zeit	Rd.zeit	Rd.zeit
Start	Ziel	gemessen	Korrektur	Cross	gesamt		Schnitt	Minimum	Maximum
2	2	15			1500	02:56:00,000	00:11:44,000	00:02:15,860	00:13:26,858

RUNDE	ART	READER	ZEIT	DAUER	
1	N		00:04:15	00:02:15	
2	N		00:17:02	00:12:46	
3	N		00:29:15	00:12:12	
4	N		00:41:19	00:12:03	
5	N		00:53:33	00:12:13	
6	N		01:05:35	00:12:01	
7	N		01:17:34	00:11:59	
8	N		01:29:47	00:12:12	
9	N		01:42:04	00:12:17	
10	N		01:54:14	00:12:10	
11	N		02:06:34	00:12:19	
12	N		02:18:53	00:12:18	
13	N		02:32:20	00:13:26	
14	N		02:45:30	00:13:09	
15	N		02:58:00	00:12:30	

ART = N(ormale Runde), S(onderprüfung)

2010-11-27-Dreetz (max. 03:00:00 gewertet)
Einzelauswertung für Startnr. 24; Koch,Marcel
Kl.: 2 E2 (22 Teilnehmer)
Platz: 6
















Box	Box	Runden	Punkte	Punkte	Punkte	Gesamtzeit	Rd.zeit	Rd.zeit	Rd.zeit
Start	Ziel	gemessen	Korrektur	Cross	gesamt		Schnitt	Minimum	Maximum
2	2	15			1500	02:57:37,423	00:11:50,494	00:02:14,031	00:13:47,423

RUNDE	ART	READER	ZEIT	DAUER	
1	N		00:04:14	00:02:14	
2	N		00:16:44	00:12:30	
3	N		00:28:37	00:11:52	
4	N		00:40:29	00:11:52	
5	N		00:52:31	00:12:01	
6	N		01:04:30	00:11:59	
7	N		01:18:07	00:13:36	
8	N		01:30:26	00:12:19	
9	N		01:42:56	00:12:30	
10	N		01:55:35	00:12:38	
11	N		02:08:02	00:12:27	
12	N		02:20:50	00:12:48	
13	N		02:33:21	00:12:30	
14	N		02:45:50	00:12:28	
15	N		02:59:37	00:13:47	

ART = N(ormale Runde), S(onderprüfung)

2010-11-27-Dreetz (max. 03:00:00 gewertet)
Einzelauswertung für Startnr. 869; Weber,Mario
Kl.: 2 E2 (22 Teilnehmer)
Platz: 7















Box	Box	Runden	Punkte	Punkte	Punkte	Gesamtzeit	Rd.zeit	Rd.zeit	Rd.zeit
Start	Ziel	gemessen	Korrektur	Cross	gesamt		Schnitt	Minimum	Maximum
2	2	15			1500	02:58:15,728	00:11:53,048	00:02:25,371	00:13:01,288

RUNDE	ART	READER	ZEIT	DAUER	
1	N		00:04:25	00:02:25	
2	N		00:17:11	00:12:46	
3	N		00:29:50	00:12:39	
4	N		00:42:10	00:12:19	
5	N		00:55:11	00:13:01	
6	N		01:07:37	00:12:25	
7	N		01:20:09	00:12:32	
8	N		01:32:30	00:12:21	
9	N		01:44:53	00:12:23	
10	N		01:57:14	00:12:20	
11	N		02:10:00	00:12:45	
12	N		02:22:37	00:12:37	
13	N		02:35:25	00:12:47	
14	N		02:48:00	00:12:34	
15	N		03:00:15	00:12:15	

ART = N(ormale Runde), S(onderprüfung)

2010-11-27-Dreetz (max. 03:00:00 gewertet)
Einzelauswertung für Startnr. 14; Stapel,Carsten
Kl.: 2 E2 (22 Teilnehmer)
Platz: 8















Box	Box	Runden	Punkte	Punkte	Punkte	Gesamtzeit	Rd.zeit	Rd.zeit	Rd.zeit
Start	Ziel	gemessen	Korrektur	Cross	gesamt		Schnitt	Minimum	Maximum
2	2	14			1400	02:48:45,000	00:12:03,214	00:02:32,293	00:15:27,548

RUNDE	ART	READER	ZEIT	DAUER	
1	N		00:04:32	00:02:32	
2	N		00:17:48	00:13:16	
3	N		00:30:33	00:12:45	
4	N		00:43:04	00:12:30	
5	N		00:55:55	00:12:50	
6	N		01:08:20	00:12:25	
7	N		01:23:48	00:15:27	
8	N		01:36:21	00:12:33	
9	N		01:48:42	00:12:21	
10	N		02:01:04	00:12:22	
11	N		02:13:27	00:12:22	
12	N		02:25:46	00:12:18	
13	N		02:38:16	00:12:30	
14	N		02:50:45	00:12:28	

ART = N(ormale Runde), S(onderprüfung)

2010-11-27-Dreetz (max. 03:00:00 gewertet)
Einzelauswertung für Startnr. 222; Görs,Christian
Kl.: 2 E2 (22 Teilnehmer)
Platz: 9

Box	Box	Runden	Punkte	Punkte	Punkte	Gesamtzeit	Rd.zeit	Rd.zeit	Rd.zeit
Start	Ziel	gemessen	Korrektur	Cross	gesamt		Schnitt	Minimum	Maximum
2	2	14			1400	02:49:17,000	00:12:05,500	00:02:27,425	00:15:08,931

RUNDE	ART	READER	ZEIT	DAUER	
1	N		00:04:27	00:02:27	
2	N		00:17:11	00:12:44	
3	N		00:29:21	00:12:09	
4	N		00:41:43	00:12:21	
5	N		00:54:21	00:12:37	
6	N		01:06:55	00:12:34	
7	N		01:19:31	00:12:36	
8	N		01:32:12	00:12:40	
9	N		01:47:21	00:15:08	
10	N		02:00:06	00:12:45	
11	N		02:12:48	00:12:41	
12	N		02:25:44	00:12:56	
13	N		02:38:27	00:12:43	
14	N		02:51:17	00:12:49	

ART = N(ormale Runde), S(onderprüfung)

2010-11-27-Dreetz (max. 03:00:00 gewertet)

Einzelauswertung für Startnr. 149; Gerhardt,Christian

Kl.: 2 E2 (22 Teilnehmer)

Platz: 10















Box	Box	Runden	Punkte	Punkte	Punkte	Gesamtzeit	Rd.zeit	Rd.zeit	Rd.zeit
Start	Ziel	gemessen	Korrektur	Cross	gesamt		Schnitt	Minimum	Maximum
2	2	14			1400	02:54:05,000	00:12:26,071	00:02:44,306	00:16:24,619

RUNDE	ART	READER	ZEIT	DAUER	
1	N		00:04:44	00:02:44	
2	N		00:18:01	00:13:17	
3	N		00:30:47	00:12:46	
4	N		00:43:21	00:12:33	
5	N		00:55:52	00:12:31	
6	N		01:08:18	00:12:25	
7	N		01:20:54	00:12:36	
8	N		01:36:08	00:15:14	
9	N		01:49:06	00:12:57	
10	N		02:05:31	00:16:24	
11	N		02:17:36	00:12:04	
12	N		02:30:07	00:12:30	
13	N		02:42:37	00:12:30	
14	N		02:56:05	00:13:27	

ART = N(ormale Runde), S(onderprüfung)

2010-11-27-Dreetz (max. 03:00:00 gewertet)
Einzelauswertung für Startnr. 1; Hinz,Martin
Kl.: 2 E2 (22 Teilnehmer)
Platz: 11














Box	Box	Runden	Punkte	Punkte	Punkte	Gesamtzeit	Rd.zeit	Rd.zeit	Rd.zeit
Start	Ziel	gemessen	Korrektur	Cross	gesamt		Schnitt	Minimum	Maximum
2	2	14			1400	02:55:34,466	00:12:32,461	00:02:55,278	00:14:32,470

RUNDE	ART	READER	ZEIT	DAUER	
1	N		00:04:55	00:02:55	
2	N		00:19:27	00:14:32	
3	N		00:32:55	00:13:27	
4	N		00:45:40	00:12:45	
5	N		00:58:47	00:13:07	
6	N		01:12:51	00:14:03	
7	N		01:25:33	00:12:41	
8	N		01:38:20	00:12:46	
9	N		01:52:05	00:13:45	
10	N		02:05:07	00:13:01	
11	N		02:18:57	00:13:50	
12	N		02:32:01	00:13:04	
13	N		02:45:00	00:12:58	
14	N		02:57:34	00:12:34	

ART = N(ormale Runde), S(onderprüfung)

2010-11-27-Dreetz (max. 03:00:00 gewertet)
Einzelauswertung für Startnr. 563; Schulz,Thomas
Kl.: 2 E2 (22 Teilnehmer)
Platz: 12

Box	Box	Runden	Punkte	Punkte	Punkte	Gesamtzeit	Rd.zeit	Rd.zeit	Rd.zeit
Start	Ziel	gemessen	Korrektur	Cross	gesamt		Schnitt	Minimum	Maximum
2	2	13			1300	02:48:00,000	00:12:55,384	00:02:36,773	00:16:35,346

RUNDE	ART	READER	ZEIT	DAUER	
1	N		00:04:36	00:02:36	
2	N		00:17:55	00:13:18	
3	N		00:31:01	00:13:06	
4	N		00:43:56	00:12:55	
5	N		00:57:20	00:13:24	
6	N		01:11:06	00:13:45	
7	N		01:24:31	00:13:24	
8	N		01:38:23	00:13:52	
9	N		01:51:59	00:13:36	
10	N		02:06:00	00:14:01	
11	N		02:19:34	00:13:33	
12	N		02:36:09	00:16:35	
13	N		02:50:00	00:13:50	

ART = N(ormale Runde), S(onderprüfung)

2010-11-27-Dreetz (max. 03:00:00 gewertet)

Einzelauswertung für Startnr. 257; Oersterling,Patrick

Kl.: 2 E2 (22 Teilnehmer)

Platz: 13













Box	Box	Runden	Punkte	Punkte	Punkte	Gesamtzeit	Rd.zeit	Rd.zeit	Rd.zeit
Start	Ziel	gemessen	Korrektur	Cross	gesamt		Schnitt	Minimum	Maximum
2	2	13			1300	02:56:53,740	00:13:36,441	00:02:41,843	00:21:03,740

RUNDE	ART	READER	ZEIT	DAUER
1	N		00:04:41	00:02:41
2	N		00:19:58	00:15:17
3	N		00:33:14	00:13:15
4	N		00:46:39	00:13:25
5	N		01:01:06	00:14:27
6	N		01:14:08	00:13:01
7	N		01:28:42	00:14:34
8	N		01:41:55	00:13:12
9	N		01:55:08	00:13:12
10	N		02:08:47	00:13:38
11	N		02:23:16	00:14:29
12	N		02:37:50	00:14:33
13	N		02:58:53	00:21:03

ART = N(ormale Runde), S(onderprüfung)

2010-11-27-Dreetz (max. 03:00:00 gewertet)
Einzelauswertung für Startnr. 2; Klaffke, Kevin
Kl.: 2 E2 (22 Teilnehmer)
Platz: 14

Box	Box	Runden	Punkte	Punkte	Punkte	Gesamtzeit	Rd.zeit	Rd.zeit	Rd.zeit
Start	Ziel	gemessen	Korrektur	Cross	gesamt		Schnitt	Minimum	Maximum
2	2	12			1200	02:47:00,000	00:13:55,000	00:02:56,481	00:17:51,610

RUNDE	ART	READER	ZEIT	DAUER	
1	N		00:04:56	00:02:56	
2	N		00:19:21	00:14:25	
3	N		00:37:13	00:17:51	
4	N		00:50:57	00:13:44	
5	N		01:05:49	00:14:51	
6	N		01:23:36	00:17:47	
7	N		01:38:01	00:14:25	
8	N		01:51:48	00:13:47	
9	N		02:05:25	00:13:37	
10	N		02:22:35	00:17:09	
11	N		02:36:06	00:13:31	
12	N		02:49:00	00:12:53	

ART = N(ormale Runde), S(onderprüfung)

2010-11-27-Dreetz (max. 03:00:00 gewertet)
Einzelwertung für Startnr. 81; Klingenberg,Maik
Kl.: 2 E2 (22 Teilnehmer)
Platz: 15

Box	Box	Runden	Punkte	Punkte	Punkte	Gesamtzeit	Rd.zeit	Rd.zeit	Rd.zeit
Start	Ziel	gemessen	Korrektur	Cross	gesamt		Schnitt	Minimum	Maximum
2	2	11			1100	02:43:50,000	00:14:53,636	00:02:48,329	00:36:12,344

RUNDE	ART	READER	ZEIT	DAUER	
1	N		00:04:48	00:02:48	<input type="text"/>
2	N		00:19:09	00:14:20	<input type="text"/>
3	N		00:33:05	00:13:56	<input type="text"/>
4	N		00:46:55	00:13:50	<input type="text"/>
5	N		01:00:46	00:13:51	<input type="text"/>
6	N		01:14:49	00:14:03	<input type="text"/>
7	N		01:28:38	00:13:48	<input type="text"/>
8	N		01:42:49	00:14:11	<input type="text"/>
9	N		02:19:02	00:36:12	<input type="text"/>
10	N		02:32:43	00:13:41	<input type="text"/>
11	N		02:45:50	00:13:06	<input type="text"/>

ART = N(ormale Runde), S(onderprüfung)

2010-11-27-Dreetz (max. 03:00:00 gewertet)

Einzelauswertung für Startnr. 22; Lottmann,Dennis

Kl.: 2 E2 (22 Teilnehmer)

Platz: 16

Box	Box	Runden	Punkte	Punkte	Punkte	Gesamtzeit	Rd.zeit	Rd.zeit	Rd.zeit
Start	Ziel	gemessen	Korrektur	Cross	gesamt		Schnitt	Minimum	Maximum
2	2	11			1100	02:44:00,000	00:14:54,545	00:03:23,020	00:17:43,030

RUNDE	ART	READER	ZEIT	DAUER	
1	N		00:05:23	00:03:23	
2	N		00:21:35	00:16:12	
3	N		00:37:11	00:15:36	
4	N		00:53:11	00:15:59	
5	N		01:08:38	00:15:27	
6	N		01:26:21	00:17:43	
7	N		01:41:49	00:15:28	
8	N		01:57:57	00:16:08	
9	N		02:13:25	00:15:27	
10	N		02:30:15	00:16:50	
11	N		02:46:00	00:15:44	
	N		03:02:24	Maximalzeit überschritten	

ART = N(ormale Runde), S(onderprüfung)

2010-11-27-Dreetz (max. 03:00:00 gewertet)

Einzelauswertung für Startnr. 5; Tomiak,Norbert

Kl.: 2 E2 (22 Teilnehmer)

Platz: 17

Box	Box	Runden	Punkte	Punkte	Punkte	Gesamtzeit	Rd.zeit	Rd.zeit	Rd.zeit
Start	Ziel	gemessen	Korrektur	Cross	gesamt		Schnitt	Minimum	Maximum
2	2	11			1100	02:48:00,000	00:15:16,363	00:03:09,826	00:19:21,741

RUNDE	ART	READER	ZEIT	DAUER	
1	N		00:05:09	00:03:09	
2	N		00:22:21	00:17:11	
3	N		00:37:26	00:15:05	
4	N		00:52:38	00:15:12	
5	N		01:08:41	00:16:02	
6	N		01:24:26	00:15:44	
7	N		01:42:36	00:18:10	
8	N		01:58:15	00:15:38	
9	N		02:14:11	00:15:56	
10	N		02:33:33	00:19:21	
11	N		02:50:00	00:16:26	

ART = N(ormale Runde), S(onderprüfung)

2010-11-27-Dreetz (max. 03:00:00 gewertet)

Einzelauswertung für Startnr. 42; Raddei,Martin

Kl.: 2 E2 (22 Teilnehmer)

Platz: 18

Box	Box	Runden	Punkte	Punkte	Punkte	Gesamtzeit	Rd.zeit	Rd.zeit	Rd.zeit
Start	Ziel	gemessen	Korrektur	Cross	gesamt		Schnitt	Minimum	Maximum
2	2	11			1100	02:57:00,000	00:16:05,454	00:03:27,140	00:21:25,189

RUNDE	ART	READER	ZEIT	DAUER	
1	N		00:05:27	00:03:27	
2	N		00:23:23	00:17:56	
3	N		00:39:27	00:16:04	
4	N		00:58:53	00:19:25	
5	N		01:15:41	00:16:47	
6	N		01:37:06	00:21:25	
7	N		01:53:38	00:16:32	
8	N		02:09:39	00:16:00	
9	N		02:26:00	00:16:21	
10	N		02:43:05	00:17:04	
11	N		02:59:00	00:15:54	

ART = N(ormale Runde), S(onderprüfung)

2010-11-27-Dreetz (max. 03:00:00 gewertet)

Einzelauswertung für Startnr. 86; Eichblatt, Daniel

Kl.: 2 E2 (22 Teilnehmer)

Platz: 19










Box	Box	Runden	Punkte	Punkte	Punkte	Gesamtzeit	Rd.zeit	Rd.zeit	Rd.zeit
Start	Ziel	gemessen	Korrektur	Cross	gesamt		Schnitt	Minimum	Maximum
2	2	9			900	02:18:10,915	00:15:21,212	00:03:07,887	00:19:26,303

RUNDE	ART	READER	ZEIT	DAUER	
1	N		00:05:07	00:03:07	
2	N		00:21:45	00:16:37	
3	N		00:37:31	00:15:46	
4	N		00:52:58	00:15:26	
5	N		01:10:58	00:18:00	
6	N		01:26:53	00:15:54	
7	N		01:42:33	00:15:39	
8	N		02:00:44	00:18:11	
9	N		02:20:10	00:19:26	

ART = N(ormale Runde), S(onderprüfung)

2010-11-27-Dreetz (max. 03:00:00 gewertet)
Einzelauswertung für Startnr. 888; Becker,Eberhard
Kl.: 2 E2 (22 Teilnehmer)
Platz: 20

Box	Box	Runden	Punkte	Punkte	Punkte	Gesamtzeit	Rd.zeit	Rd.zeit	Rd.zeit
Start	Ziel	gemessen	Korrektur	Cross	gesamt		Schnitt	Minimum	Maximum
2	2	9			900	02:40:34,080	00:17:50,453	00:02:52,246	00:40:21,472

RUNDE	ART	READER	ZEIT	DAUER	
1	N		00:04:52	00:02:52	
2	N		00:20:04	00:15:12	
3	N		00:42:22	00:22:17	
4	N		00:58:04	00:15:42	
5	N		01:38:26	00:40:21	
6	N		01:53:30	00:15:04	
7	N		02:08:41	00:15:10	
8	N		02:24:26	00:15:45	
9	N		02:42:34	00:18:07	

ART = N(ormale Runde), S(onderprüfung)

2010-11-27-Dreetz (max. 03:00:00 gewertet)

Einzelauswertung für Startnr. 289; Schlüter, Benjamin

Kl.: 2 E2 (22 Teilnehmer)

Platz: 21

Box	Box	Runden	Punkte	Punkte	Punkte	Gesamtzeit	Rd.zeit	Rd.zeit	Rd.zeit
Start	Ziel	gemessen	Korrektur	Cross	gesamt		Schnitt	Minimum	Maximum
2	2	3			300	00:53:08,849	00:17:42,949	00:04:35,500	00:30:24,306

RUNDE	ART	READER	ZEIT	DAUER
1	N		00:06:35	00:04:35
2	N		00:24:44	00:18:09
3	N		00:55:08	00:30:24

ART = N(ormale Runde), S(onderprüfung)

2010-11-27-Dreetz (max. 03:00:00 gewertet)**Einzelauswertung für Startnr. 89; Bergmann,Marcel****Kl.: 2 E2 (22 Teilnehmer)****Platz: 22**
















Box	Box	Runden	Punkte	Punkte	Punkte	Gesamtzeit	Rd.zeit	Rd.zeit	Rd.zeit
Start	Ziel	gemessen	Korrektur	Cross	gesamt		Schnitt	Minimum	Maximum
2	2	1			100	00:04:25,143	00:04:25,143	00:04:25,143	00:04:25,143

RUNDE	ART	READER	ZEIT	DAUER	
1	N		00:06:25	00:04:25	<input type="text"/>

ART = N(ormale Runde), S(onderprüfung)

2010-11-27-Dreetz (max. 03:00:00 gewertet)
Einzelauswertung für Startnr. 148; Hohmann,Tobias
Kl.: 3 E3 (12 Teilnehmer)
Platz: 1















Box	Box	Runden	Punkte	Punkte	Punkte	Gesamtzeit	Rd.zeit	Rd.zeit	Rd.zeit
Start	Ziel	gemessen	Korrektur	Cross	gesamt		Schnitt	Minimum	Maximum
2	2	15			1500	02:53:20,000	00:11:33,333	00:02:29,070	00:13:18,753

RUNDE	ART	READER	ZEIT	DAUER	
1	N		00:04:29	00:02:29	
2	N		00:17:04	00:12:35	
3	N		00:29:05	00:12:00	
4	N		00:40:40	00:11:35	
5	N		00:52:12	00:11:31	
6	N		01:04:05	00:11:53	
7	N		01:15:58	00:11:52	
8	N		01:28:48	00:12:49	
9	N		01:40:33	00:11:45	
10	N		01:53:25	00:12:52	
11	N		02:05:30	00:12:04	
12	N		02:17:30	00:12:00	
13	N		02:29:45	00:12:15	
14	N		02:42:01	00:12:15	
15	N		02:55:20	00:13:18	

ART = N(ormale Runde), S(onderprüfung)

2010-11-27-Dreetz (max. 03:00:00 gewertet)
Einzelauswertung für Startnr. 291; Wedemeyer,Tilo
Kl.: 3 E3 (12 Teilnehmer)
Platz: 2















Box	Box	Runden	Punkte	Punkte	Punkte	Gesamtzeit	Rd.zeit	Rd.zeit	Rd.zeit
Start	Ziel	gemessen	Korrektur	Cross	gesamt		Schnitt	Minimum	Maximum
2	2	15			1500	02:59:06,641	00:11:56,442	00:02:54,824	00:13:43,467

RUNDE	ART	READER	ZEIT	DAUER	
1	N		00:04:54	00:02:54	
2	N		00:18:11	00:13:16	
3	N		00:30:36	00:12:25	
4	N		00:43:18	00:12:41	
5	N		00:55:57	00:12:39	
6	N		01:08:25	00:12:27	
7	N		01:20:33	00:12:08	
8	N		01:32:45	00:12:11	
9	N		01:45:01	00:12:15	
10	N		01:58:45	00:13:43	
11	N		02:11:06	00:12:21	
12	N		02:23:36	00:12:30	
13	N		02:36:10	00:12:33	
14	N		02:48:40	00:12:29	
15	N		03:01:06	00:12:26	

ART = N(ormale Runde), S(onderprüfung)

2010-11-27-Dreetz (max. 03:00:00 gewertet)
Einzelwertung für Startnr. 638; Arndt,Sebastian
Kl.: 3 E3 (12 Teilnehmer)
Platz: 3

Box	Box	Runden	Punkte	Punkte	Punkte	Gesamtzeit	Rd.zeit	Rd.zeit	Rd.zeit
Start	Ziel	gemessen	Korrektur	Cross	gesamt		Schnitt	Minimum	Maximum
2	2	14			1400	02:49:15,000	00:12:05,357	00:02:16,202	00:15:16,079

RUNDE	ART	READER	ZEIT	DAUER	
1	N		00:04:16	00:02:16	
2	N		00:16:21	00:12:05	
3	N		00:28:19	00:11:57	
4	N		00:40:35	00:12:16	
5	N		00:53:41	00:13:05	
6	N		01:06:28	00:12:46	
7	N		01:19:27	00:12:58	
8	N		01:32:28	00:13:00	
9	N		01:44:50	00:12:22	
10	N		01:57:42	00:12:51	
11	N		02:10:17	00:12:35	
12	N		02:22:59	00:12:41	
13	N		02:38:15	00:15:16	
14	N		02:51:15	00:12:59	

ART = N(ormale Runde), S(onderprüfung)

2010-11-27-Dreetz (max. 03:00:00 gewertet)
Einzelauswertung für Startnr. 306; Menze,Thomas
Kl.: 3 E3 (12 Teilnehmer)
Platz: 4

Box	Box	Runden	Punkte	Punkte	Punkte	Gesamtzeit	Rd.zeit	Rd.zeit	Rd.zeit
Start	Ziel	gemessen	Korrektur	Cross	gesamt		Schnitt	Minimum	Maximum
2	2	14			1400	02:50:50,000	00:12:12,142	00:02:25,161	00:17:00,061

RUNDE	ART	READER	ZEIT	DAUER
1	N		00:04:25	00:02:25
2	N		00:17:29	00:13:04
3	N		00:30:31	00:13:01
4	N		00:42:58	00:12:27
5	N		00:55:43	00:12:45
6	N		01:08:43	00:13:00
7	N		01:21:06	00:12:23
8	N		01:33:33	00:12:26
9	N		01:46:25	00:12:51
10	N		02:03:25	00:17:00
11	N		02:15:54	00:12:29
12	N		02:28:07	00:12:12
13	N		02:40:26	00:12:18
14	N		02:52:50	00:12:23

ART = N(ormale Runde), S(onderprüfung)

2010-11-27-Dreetz (max. 03:00:00 gewertet)

Einzelauswertung für Startnr. 335; Eggert,Uwe

Kl.: 3 E3 (12 Teilnehmer)

Platz: 5















Box	Box	Runden	Punkte	Punkte	Punkte	Gesamtzeit	Rd.zeit	Rd.zeit	Rd.zeit
Start	Ziel	gemessen	Korrektur	Cross	gesamt		Schnitt	Minimum	Maximum
2	2	14			1400	02:52:00,000	00:12:17,142	00:02:40,696	00:15:25,439

RUNDE	ART	READER	ZEIT	DAUER	
1	N		00:04:40	00:02:40	
2	N		00:17:52	00:13:11	
3	N		00:30:29	00:12:36	
4	N		00:43:02	00:12:32	
5	N		00:55:53	00:12:51	
6	N		01:08:54	00:13:00	
7	N		01:21:20	00:12:26	
8	N		01:34:00	00:12:39	
9	N		01:47:11	00:13:11	
10	N		01:59:58	00:12:47	
11	N		02:12:53	00:12:55	
12	N		02:28:19	00:15:25	
13	N		02:41:08	00:12:49	
14	N		02:54:00	00:12:51	

ART = N(ormale Runde), S(onderprüfung)

2010-11-27-Dreetz (max. 03:00:00 gewertet)
Einzelauswertung für Startnr. 88; Schulz, Maik
Kl.: 3 E3 (12 Teilnehmer)
Platz: 6














Box	Box	Runden	Punkte	Punkte	Punkte	Gesamtzeit	Rd.zeit	Rd.zeit	Rd.zeit
Start	Ziel	gemessen	Korrektur	Cross	gesamt		Schnitt	Minimum	Maximum
2	2	14			1400	02:54:00,000	00:12:25,714	00:02:42,717	00:14:42,270

RUNDE	ART	READER	ZEIT	DAUER	
1	N		00:04:42	00:02:42	
2	N		00:19:24	00:14:42	
3	N		00:33:01	00:13:36	
4	N		00:45:51	00:12:50	
5	N		00:58:40	00:12:48	
6	N		01:11:08	00:12:27	
7	N		01:25:07	00:13:59	
8	N		01:38:05	00:12:57	
9	N		01:51:05	00:13:00	
10	N		02:04:36	00:13:30	
11	N		02:17:20	00:12:43	
12	N		02:30:17	00:12:56	
13	N		02:43:16	00:12:59	
14	N		02:56:00	00:12:43	

ART = N(ormale Runde), S(onderprüfung)

2010-11-27-Dreetz (max. 03:00:00 gewertet)
Einzelauswertung für Startnr. 711; Richter,Steven
Kl.: 3 E3 (12 Teilnehmer)
Platz: 7

Box	Box	Runden	Punkte	Punkte	Punkte	Gesamtzeit	Rd.zeit	Rd.zeit	Rd.zeit
Start	Ziel	gemessen	Korrektur	Cross	gesamt		Schnitt	Minimum	Maximum
2	2	13			1300	02:48:00,000	00:12:55,384	00:02:37,327	00:15:22,422

RUNDE	ART	READER	ZEIT	DAUER	
1	N		00:04:37	00:02:37	
2	N		00:18:26	00:13:49	
3	N		00:32:40	00:14:14	
4	N		00:46:09	00:13:28	
5	N		00:59:40	00:13:31	
6	N		01:13:02	00:13:22	
7	N		01:26:47	00:13:45	
8	N		01:40:37	00:13:49	
9	N		01:55:59	00:15:22	
10	N		02:09:02	00:13:03	
11	N		02:23:14	00:14:11	
12	N		02:36:31	00:13:17	
13	N		02:50:00	00:13:28	

ART = N(ormale Runde), S(onderprüfung)

2010-11-27-Dreetz (max. 03:00:00 gewertet)

Einzelauswertung für Startnr. 48; Lottmann,Christian

Kl.: 3 E3 (12 Teilnehmer)

Platz: 8

Box	Box	Runden	Punkte	Punkte	Punkte	Gesamtzeit	Rd.zeit	Rd.zeit	Rd.zeit
Start	Ziel	gemessen	Korrektur	Cross	gesamt		Schnitt	Minimum	Maximum
2	2	11			1100	02:48:00,000	00:15:16,363	00:03:05,492	00:19:21,541

RUNDE	ART	READER	ZEIT	DAUER	
1	N		00:05:05	00:03:05	
2	N		00:22:11	00:17:05	
3	N		00:37:19	00:15:08	
4	N		00:53:21	00:16:02	
5	N		01:10:05	00:16:43	
6	N		01:26:08	00:16:02	
7	N		01:42:14	00:16:06	
8	N		02:01:36	00:19:21	
9	N		02:17:29	00:15:52	
10	N		02:34:55	00:17:26	
11	N		02:50:00	00:15:04	

ART = N(ormale Runde), S(onderprüfung)

2010-11-27-Dreetz (max. 03:00:00 gewertet)

Einzelauswertung für Startnr. 811; Schöneich, Enrico

Kl.: 3 E3 (12 Teilnehmer)

Platz: 9

Box	Box	Runden	Punkte	Punkte	Punkte	Gesamtzeit	Rd.zeit	Rd.zeit	Rd.zeit
Start	Ziel	gemessen	Korrektur	Cross	gesamt		Schnitt	Minimum	Maximum
2	2	9			900	02:40:21,899	00:17:49,099	00:02:58,149	00:23:42,345

RUNDE	ART	READER	ZEIT	DAUER	
1	N		00:04:58	00:02:58	
2	N		00:23:44	00:18:46	
3	N		00:41:57	00:18:12	
4	N		01:03:24	00:21:26	
5	N		01:22:54	00:19:29	
6	N		01:46:36	00:23:42	
7	N		02:05:29	00:18:53	
8	N		02:23:53	00:18:23	
9	N		02:42:21	00:18:28	
	N		03:02:03	<i>Maximalzeit überschritten</i>	

ART = N(ormale Runde), S(onderprüfung)

2010-11-27-Dreetz (max. 03:00:00 gewertet)
Einzelauswertung für Startnr. 337; Schleuss, Sebastian
Kl.: 3 E3 (12 Teilnehmer)
Platz: 10

Box	Box	Runden	Punkte	Punkte	Punkte	Gesamtzeit	Rd.zeit	Rd.zeit	Rd.zeit
Start	Ziel	gemessen	Korrektur	Cross	gesamt		Schnitt	Minimum	Maximum
2	2	7			700	01:13:15,900	00:10:27,985	00:02:20,272	00:12:33,284

RUNDE	ART	READER	ZEIT	DAUER
1	N		00:04:20	00:02:20
2	N		00:16:53	00:12:33
3	N		00:28:46	00:11:53
4	N		00:40:31	00:11:45
5	N		00:52:08	00:11:36
6	N		01:03:39	00:11:30
7	N		01:15:15	00:11:36

ART = N(ormale Runde), S(onderprüfung)

2010-11-27-Dreetz (max. 03:00:00 gewertet)

Einzelauswertung für Startnr. 300; Arndt,Tobias

Kl.: 3 E3 (12 Teilnehmer)

Platz: 11

Box	Box	Runden	Punkte	Punkte	Punkte	Gesamtzeit	Rd.zeit	Rd.zeit	Rd.zeit
Start	Ziel	gemessen	Korrektur	Cross	gesamt		Schnitt	Minimum	Maximum
2	2	7			700	01:40:58,715	00:14:25,530	00:03:00,873	00:22:13,018

RUNDE	ART	READER	ZEIT	DAUER	
1	N		00:05:00	00:03:00	
2	N		00:21:14	00:16:13	
3	N		00:35:00	00:13:45	
4	N		00:48:39	00:13:38	
5	N		01:02:35	00:13:56	
6	N		01:24:48	00:22:13	
7	N		01:42:58	00:18:10	

ART = N(ormale Runde), S(onderprüfung)

2010-11-27-Dreetz (max. 03:00:00 gewertet)

Einzelauswertung für Startnr. 11; Schulz,Enrico

Kl.: 3 E3 (12 Teilnehmer)

Platz: 12















Box	Box	Runden	Punkte	Punkte	Punkte	Gesamtzeit	Rd.zeit	Rd.zeit	Rd.zeit
Start	Ziel	gemessen	Korrektur	Cross	gesamt		Schnitt	Minimum	Maximum
2	2	3			300	00:34:28,254	00:11:29,418	00:03:03,975	00:16:59,110

RUNDE	ART	READER	ZEIT	DAUER
1	N		00:05:03	00:03:03
2	N		00:19:29	00:14:25
3	N		00:36:28	00:16:59

ART = N(ormale Runde), S(onderprüfung)

2010-11-27-Dreetz (max. 03:00:00 gewertet)
Einzelauswertung für Startnr. 114; Berndt,Martin
Kl.: 4 Quads (4 Teilnehmer)
Platz: 1














Box	Box	Runden	Punkte	Punkte	Punkte	Gesamtzeit	Rd.zeit	Rd.zeit	Rd.zeit
Start	Ziel	gemessen	Korrektur	Cross	gesamt		Schnitt	Minimum	Maximum
1	1	14			1400	02:57:00,000	00:12:38,571	00:01:44,602	00:19:26,450

RUNDE	ART	READER	ZEIT	DAUER	
1	N		00:01:44	00:01:44	
2	N		00:15:04	00:13:19	
3	N		00:27:40	00:12:36	
4	N		00:39:46	00:12:05	
5	N		00:51:41	00:11:54	
6	N		01:03:38	00:11:57	
7	N		01:15:49	00:12:10	
8	N		01:27:48	00:11:59	
9	N		01:42:00	00:14:11	
10	N		01:54:37	00:12:36	
11	N		02:14:03	00:19:26	
12	N		02:27:30	00:13:27	
13	N		02:42:24	00:14:54	
14	N		02:57:00	00:14:35	

ART = N(ormale Runde), S(onderprüfung)

2010-11-27-Dreetz (max. 03:00:00 gewertet)
Einzelauswertung für Startnr. 12; Braun,Sandro
Kl.: 4 Quads (4 Teilnehmer)
Platz: 2

Box	Box	Runden	Punkte	Punkte	Punkte	Gesamtzeit	Rd.zeit	Rd.zeit	Rd.zeit
Start	Ziel	gemessen	Korrektur	Cross	gesamt		Schnitt	Minimum	Maximum
1	1	13			1300	02:50:00,000	00:13:04,615	00:01:32,148	00:15:55,159

RUNDE	ART	READER	ZEIT	DAUER	
1	N		00:01:32	00:01:32	
2	N		00:16:50	00:15:18	
3	N		00:30:17	00:13:26	
4	N		00:43:42	00:13:25	
5	N		00:57:03	00:13:20	
6	N		01:12:58	00:15:55	
7	N		01:26:12	00:13:13	
8	N		01:39:44	00:13:32	
9	N		01:52:59	00:13:14	
10	N		02:08:11	00:15:12	
11	N		02:21:59	00:13:47	
12	N		02:36:01	00:14:01	
13	N		02:50:00	00:13:58	

ART = N(ormale Runde), S(onderprüfung)

2010-11-27-Dreetz (max. 03:00:00 gewertet)

Einzelauswertung für Startnr. 71; Thiedke, Frank

Kl.: 4 Quads (4 Teilnehmer)

Platz: 3











Box	Box	Runden	Punkte	Punkte	Punkte	Gesamtzeit	Rd.zeit	Rd.zeit	Rd.zeit
Start	Ziel	gemessen	Korrektur	Cross	gesamt		Schnitt	Minimum	Maximum
1	1	12			1200	02:49:20,000	00:14:06,666	00:02:07,805	00:18:36,250

RUNDE	ART	READER	ZEIT	DAUER	
1	N		00:02:07	00:02:07	
2	N		00:17:42	00:15:34	
3	N		00:32:06	00:14:24	
4	N		00:46:36	00:14:29	
5	N		01:00:25	00:13:48	
6	N		01:14:46	00:14:21	
7	N		01:28:46	00:14:00	
8	N		01:45:47	00:17:01	
9	N		01:59:35	00:13:47	
10	N		02:13:42	00:14:06	
11	N		02:32:18	00:18:36	
12	N		02:49:20	00:17:01	
	N		03:00:49	Maximalzeit überschritten	

ART = N(ormale Runde), S(onderprüfung)

2010-11-27-Dreetz (max. 03:00:00 gewertet)
Einzelauswertung für Startnr. 110; Stern,Volker
Kl.: 4 Quads (4 Teilnehmer)
Platz: 4

Box	Box	Runden	Punkte	Punkte	Punkte	Gesamtzeit	Rd.zeit	Rd.zeit	Rd.zeit
Start	Ziel	gemessen	Korrektur	Cross	gesamt		Schnitt	Minimum	Maximum
1	1	10			1000	02:49:00,000	00:16:54,000	00:01:30,570	00:23:39,688

RUNDE	ART	READER	ZEIT	DAUER	
1	N		00:01:30	00:01:30	
2	N		00:18:19	00:16:49	
3	N		00:35:43	00:17:23	
4	N		00:52:23	00:16:39	
5	N		01:13:23	00:21:00	
6	N		01:30:21	00:16:57	
7	N		01:54:01	00:23:39	
8	N		02:14:59	00:20:58	
9	N		02:32:32	00:17:33	
10	N		02:49:00	00:16:27	

ART = N(ormale Runde), S(onderprüfung)